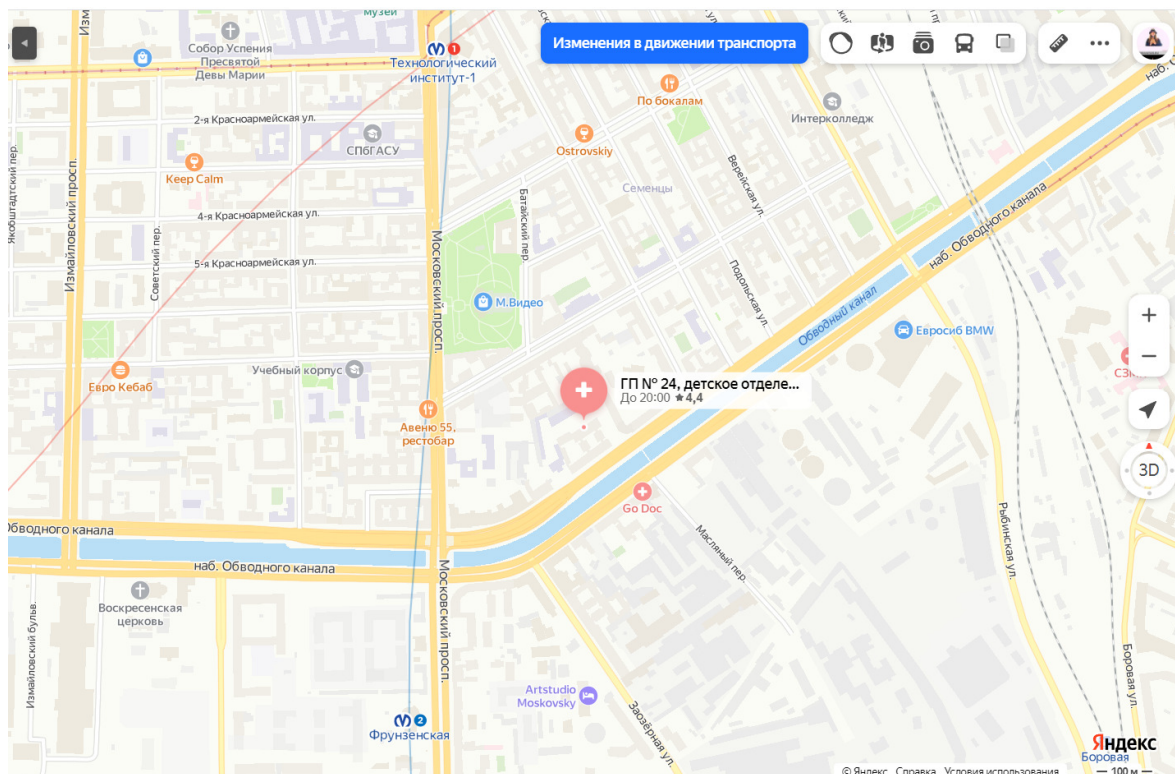


Детское поликлиническое отделение Санкт-Петербургского государственного бюджетного учреждения здравоохранения «Городская поликлиника № 24»

Адмиралтейский район

Адрес: Санкт-Петербург, 190013, набережная Обводного канала, дом 123, лит.А



Режим работы: понедельник - пятница с 08:00 до 20:00; суббота с 09:00 до 15:00;
Воскресенье – выходной

Объект (без сопровождения) доступен для категорий граждан:




Желтый - Частично доступно. Красный - Не доступно

Предоставление услуг на объекте, при участии сопровождающего (ответственного сотрудника от Учреждения) частично доступно, для всех категорий граждан.

Телефон для сопровождения инвалидов: +7(993)-212-36-42

Ответственные сотрудники: Рекшан В.А., Качанова Н.Б.

Общая информация

Название	Адрес	Телефон время
СПб ГБУЗ ГП-24 Детское поликлиническое отделение	набережная Обводного канала, дом 123, лит.А	+7(993) 212-36-42
Предоставления услуг на объекте и на дому		
Перед входом в здание имеется кнопка вызова, для обращения инвалидов о помощи и оказывается сопровождение к месту предоставления услуги		
Услуги в СПб ГБУЗ ГП-24 Адмиралтейского района представляется для следующих категорий инвалидов	На расстоянии 30 метров есть парковка для инвалидов, частично оборудованная специальными знаками.	
 <p>Желтый - Частично доступно, Красный - Не доступно</p> <p>Категории обслуживаемого населения по возрасту: дети-инвалиды. Форма обслуживания: на дому и по месту предоставления услуг</p>	<p>Услуга оказывается на 1 этаже. Предоставление услуг организовано с сопровождением сотрудниками.</p> <p>В помещениях достаточно места для беспрепятственного маневрирования на кресле-коляске.</p> <p>Приказом назначены сотрудники организации, обеспечивающие сопровождение инвалидов к месту оказания услуги, с которыми проведен инструктаж, в соответствии с приказами № 194 от 07.07.2022 и в должностные инструкции, которых внесены соответствующие изменения.</p> <p>Информация о проведении инструктажа в отношении вышеуказанных сотрудников отражена в журнале проведения инструктажа.</p>	
	На 1 этаже есть оборудованный туалет (доступен С, Г, О, У), (недоступен К), не соответствует СП 59.13330.2020	

Маршрут движения:

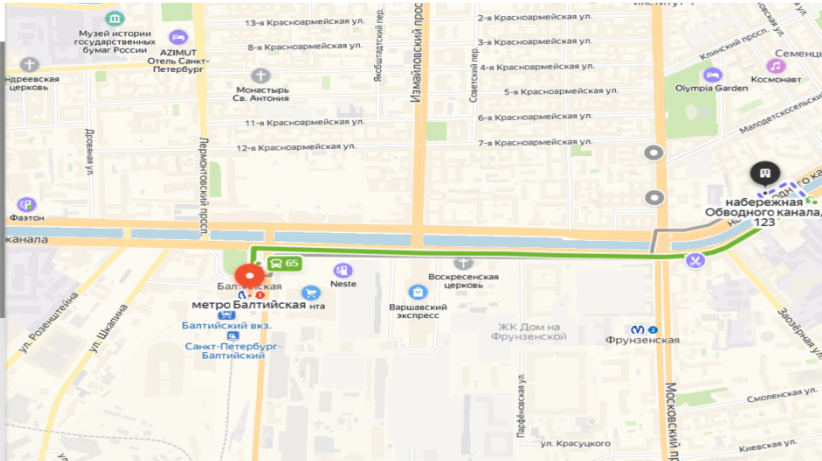
От станции метро «Балтийская» до Учреждения следует автобус № 65 (интервал движения 10-20 мин.), необходимо проехать на автобусе 2 остановки, до остановки автобусов «Масляный переулок» находящийся на набережной Обводного канала. Время движения (пешком) от остановки автобусов «Масляный переулок» 7 минут, расстояние 210 метров. Выйдя из автобуса повернуть направо и дойдя по тротуару до моста через Обводный канал пройти по нему на противоположный берег, далее перейти дорогу по регулируемому переходу, оснащенный звуковой и световой сигнализацией, присутствуют перепады высот, перейдя дорогу повернуть налево и по тротуару пройти до ближайшего здания, перед зданием повернуть направо и по тротуару дойти до угла здания далее повернуть налево (за здание) подняться по пандусу на крыльцо. На стене у центральной двери есть табличка с названием Учреждения (со шрифтом Брайля). Поверхность по пути следования к Учреждению ровная, без выбоин, имеются спуски в метрах перехода.

Метро «Балтийская»:

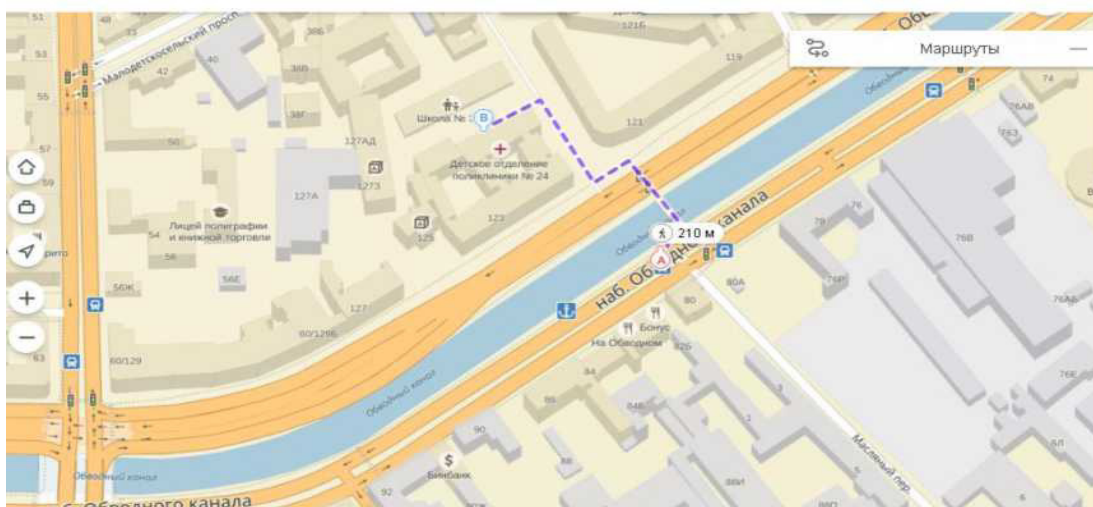
Подробный маршрут

21 мин Прибытие в 10:26

- 10:05 метро Балтийская
- 1 мин Пройти 110 м
- 10:06 Балтийский вокзал
Подождать 13 мин
- 10:09 65 Автобус
В направлении: «Станция метро Площадь Александра Невского»
[Показать расписание](#)
- 4 мин Еще 2 остановки
- 10:11 Измайловский проспект
Московский проспект
- 3 мин Пройти 210 м
- 10:26 набережная Обводного канала, 123



Автобусная остановка маршрута № 65
«Масляный переулок»



[Яндекс карты](#)

От станции метро «Технологический институт» можно пройти пешком расстояние составляет - 970 м

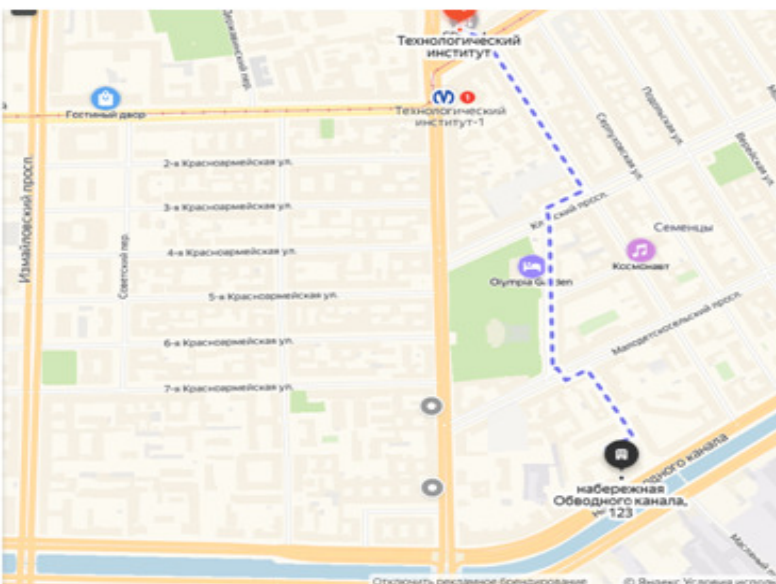
Метро «Технологический институт»

Подробный маршрут

12 мин Прибытие в 10:36

- 10:24 Технологический институт
- 12 мин Пройти 970 м
- набережная Обводного канала, 123

[Исправить неточность](#)



Условия доступности для инвалидов различных категорий основных структурно-функциональных зон объекта (входы (выходы) в здание, пути движения внутри объекта, зона предоставления услуг, санитарно-гигиеническое помещение), об используемых технических средства адаптации:

1. Подходы к объекту, пути движения



Желтый - Частично доступно. Зелёный – Доступно.

Места переходов проезжих частей оборудованы регулируемыми переходами, оснащенными звуковой и световой сигнализацией. При съезде с тротуара на проезжую часть есть перепады высот:





2. Входной узел

Входная группа оборудована пандусом, продольный уклон которого более 1:12 (80‰), что не соответствует нормам установленным в СП 59.13330.2020, для доступа маломобильных групп перед входным пандусом установлена кнопка вызова и указан номер телефона, для обращения инвалидов за помощью и оказания сопровождения к месту предоставления услуги. Входной пандус оборудован опорными поручнями, для обозначения пандуса в начале и конце нанесена контрастная маркировка.



Для маломобильных групп (С, Г, О, У), за исключением колясочников к входу в здание можно подняться по лестнице марш, которой оборудован опорными поручнями для людей с нарушениями опорно-двигательного аппарата, ступени обозначены предупреждающими тактильными желтыми полосами перед верхней ступенью верхнего марша и на ступени нижнего марша.




При входе в здание установлена контрастная вывеска об Учреждении со шрифтом Брайля.



3. Пути движения внутри здания

В коридорах здания достаточно места для беспрепятственного маневрирования на кресле-коляске. Лестничные марши оборудованы опорными поручнями для людей с нарушениями опорно-двигательного аппарата. Ступени лестниц для людей с нарушениями зрения обозначены предупреждающей контрастной маркировкой (оранжевой плиткой) перед верхней ступенью верхнего марша и на ступени нижнего марша.



4. Помещения, места обслуживания МГН в общественных зданиях




5. Санитарно-гигиенические помещения



Желтый - Частично доступно. Красный - Не доступно.

В санитарно-бытовом помещении установлены стационарные и откидные опорные поручни. Оборудована кнопка вызова и крючки для костылей и других принадлежностей. Двери открываются наружу.



6. Автостоянки: отсутствуют, у Учреждения в собственности нет прилегающей территории.